
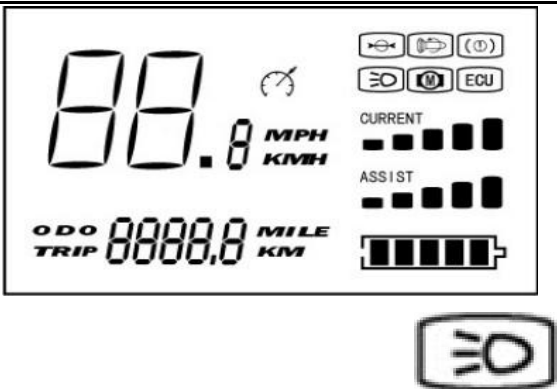











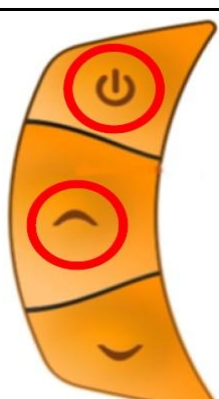



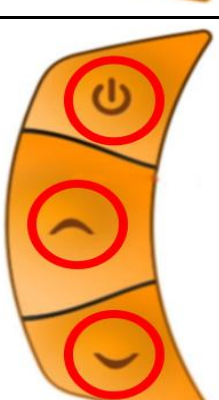



Bouton	Action	Affichage	Fonction
	1x court 1x long 1x court		Mise en route Arrêt, éteint l'afficheur Allume ou éteint l'éclairage (quand la mise en route est active)
	1x court 2x court 1x long	  	Chaque clic augmente le niveau d'assistance (PAS) Bascule entre ODO et TRIP Remise à 0
	1x court 2x court 1x long	  	Chaque clic diminue le niveau d'assistance (PAS) Bascule entre ODO et TRIP Remise à 0
	1x long	 	Réglage du diamètre de la roue
	1x long		Bouton magic (limite de vitesse)
	1x long		MPH - Km/h
	1x long		Réglage de la tession, 24V, 36V, 48V

- VAE = Vélo à Assistance Électrique
- Pedelec = Pedal Electric Cycle (en anglais)
- VTT = Vélo Tout Terrain
- VTC = Vélo Tout Chemin
- BTT = Bicicleta Todo Terreno (espagnol)
- MTB = MounTain Bike (en anglais)
- E-MTB = VTT électrique
- E-Urban = Vélo de ville électrique
- XC = Cross Country
- PAS = Pedal Assist System
- ODO = Odomètre (compteur de vitesse totalisateur)
- TRIP = Compteur partiel